vidobu

2017 Kurumsal

ÇANKIRI KARATEKİN ÜNİVERSİTESİ

2007

vidobu

Üyelik Aktivasyonu Adımları

1. Üniversitemizin sisteme kayıtlı IP adresleri ile internet bağlantısı sağlanmalıdır.

2. Herhangi bir tarayıcı aracılığı ile **www.vidobu.com** adresine yada **www.vidobu.com/edu/karatekin** adresine giriş yapılmalıdır.

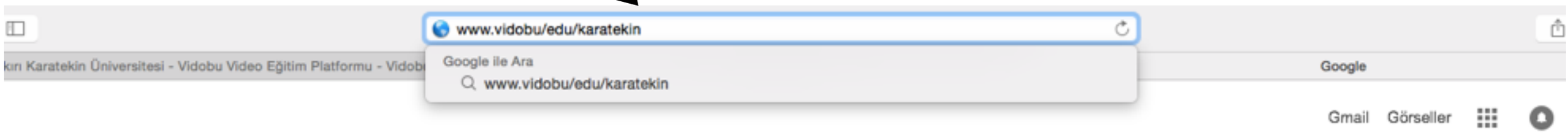

Google'da Ara Kendimi Şanslı Hissediyorum

3. İlgili adreslere girildiğinde vidobu ***Açılış Sayfasına*** Yönlendirileceksiniz.

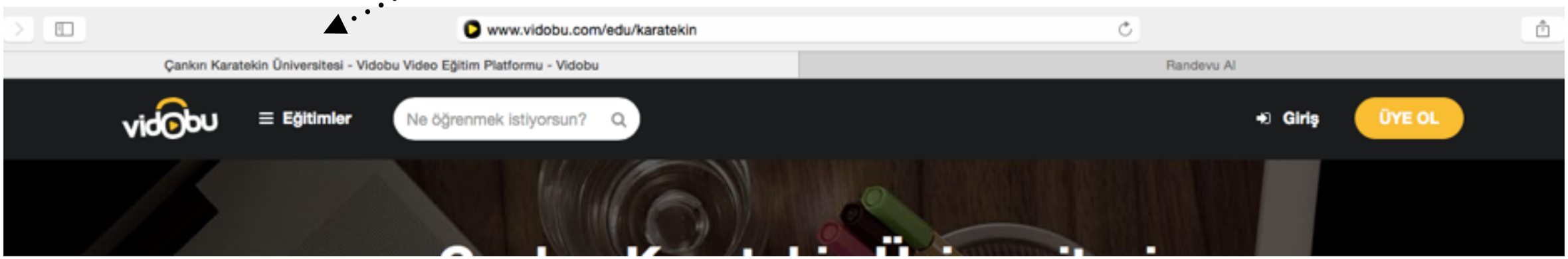

4. Sağ üst köşedeki **Üye Ol** butonu tercih ***edilmemelidir.***

5. Orta bölümdeki Üniversitemize özel oluşturulan ***Üyeliğini Aktif Et*** butonu **tercih edilmelidir.**

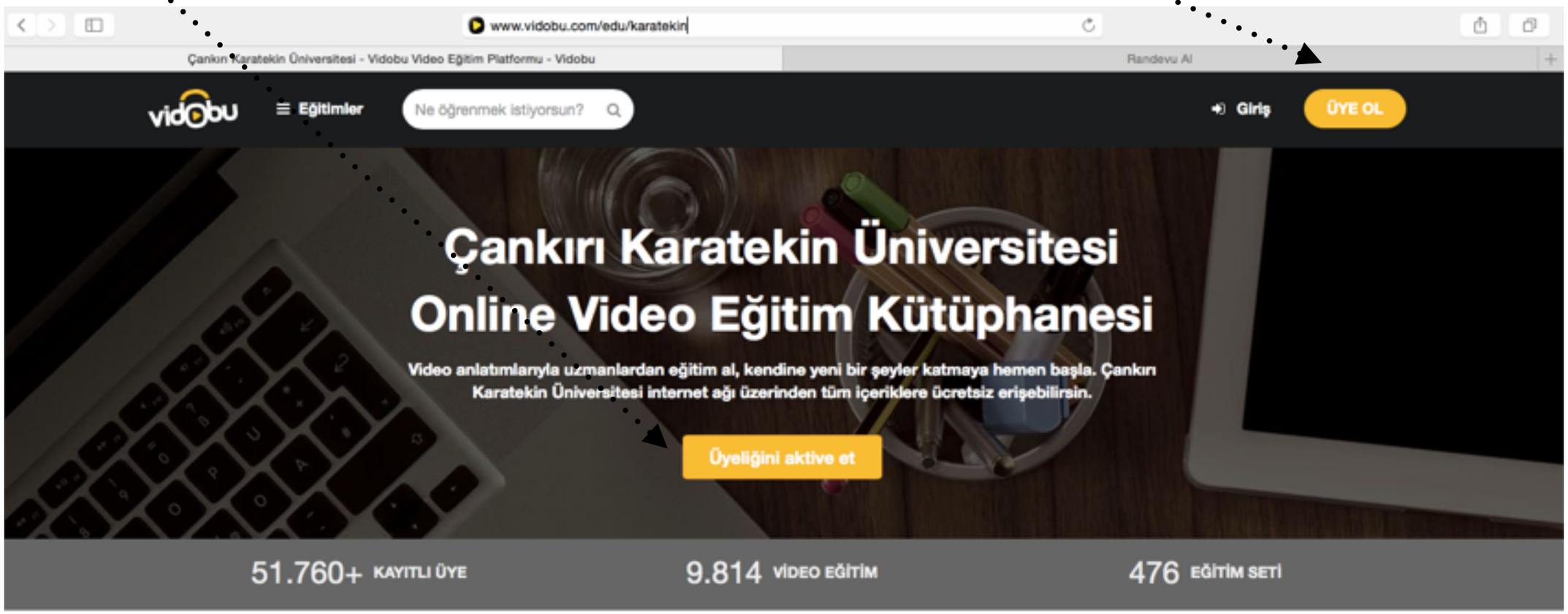

6. Üniversitemiz için oluşturulan **Üyelik Aktivasyon Formu** Doldurulmalıdır

7. **Kişisel** yada **kurumsal(.edu uzantılı)** e-mail adresi kullanılabilir.

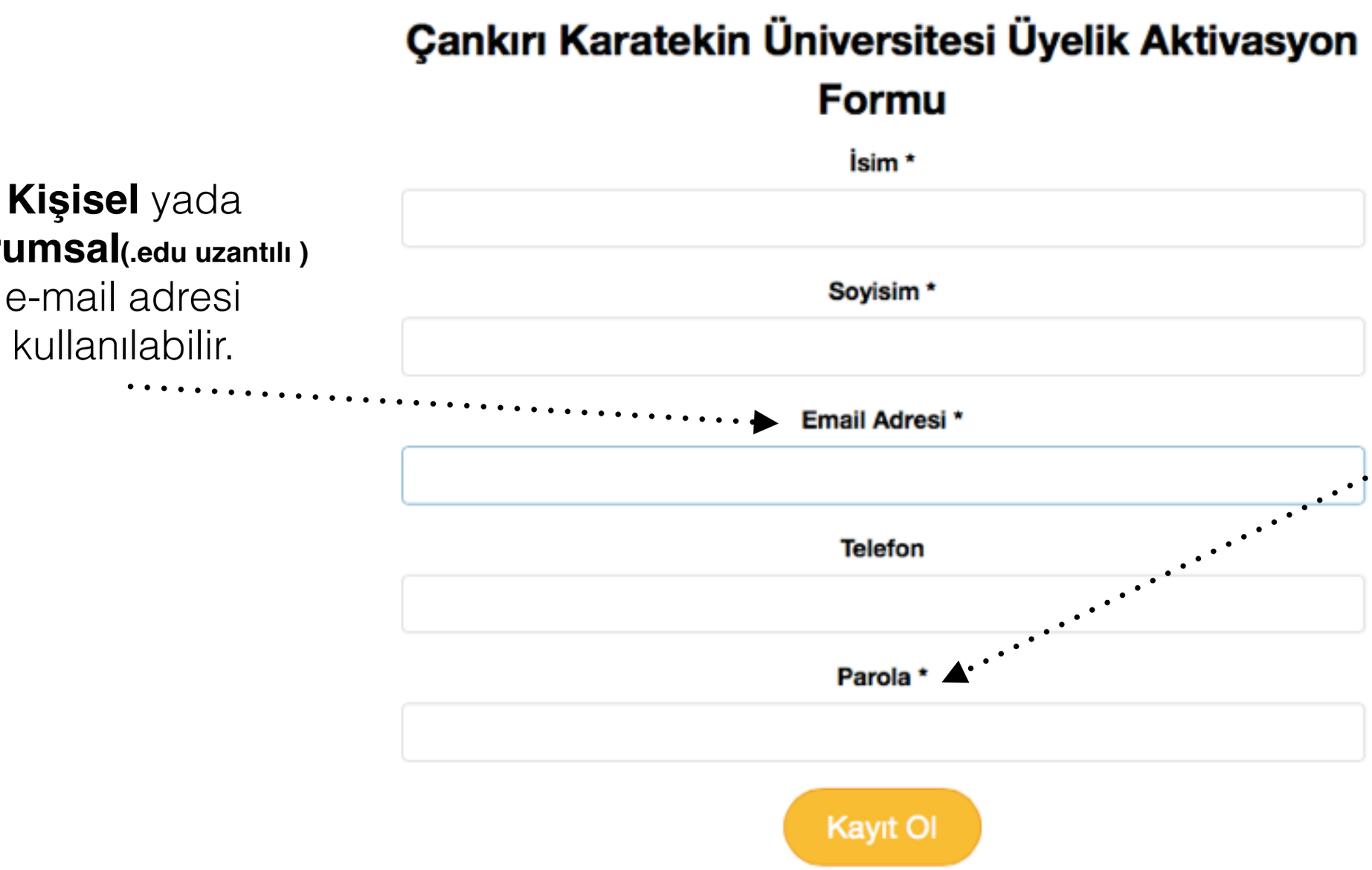

8. Kullanıcı tarafından belirlenmelidir.

vidObu

Üyeliğin **sadece ilk girişte** aktive edilmesi yeterli olacaktır.

Daha sonra ki bağlantılarda sağ üst bölümdeki **Giriş** butonu kullanılmalıdır.

Giriş

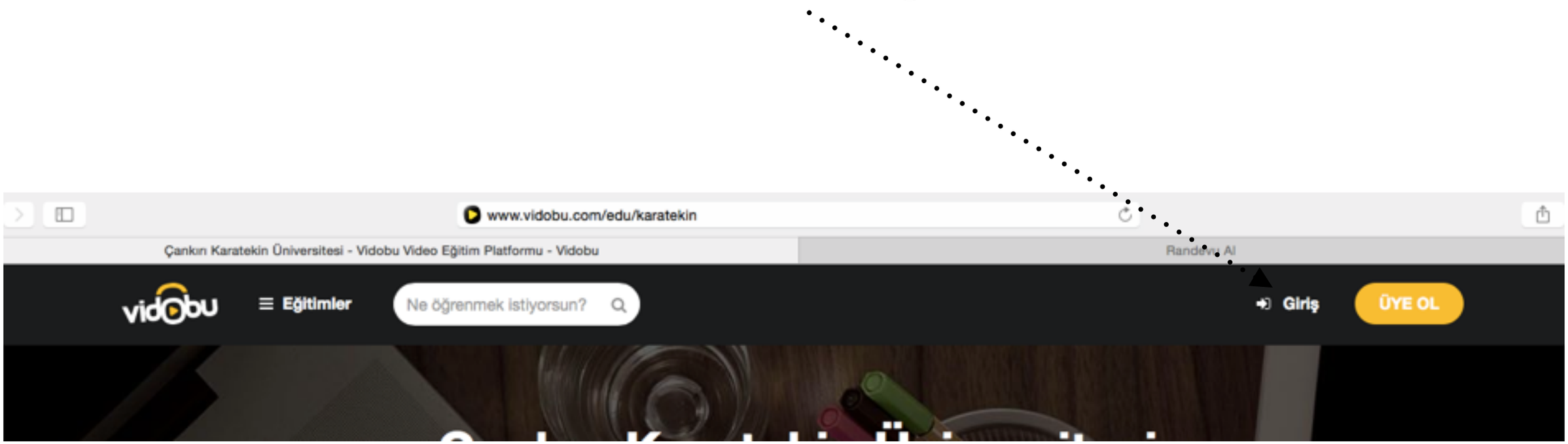
www.vidobu.com/edu/karatekin
Çankırı Karatekin Üniversitesi - Vidobu Video Eğitim Platformu - Vidobu
Randevu Al
vidobu
Eğitimler
Ne öğrenmek istiyorsun?
Giriş
ÜYE OL

İyi seyirler, iyi öğrenmeler…